

Т—Ж

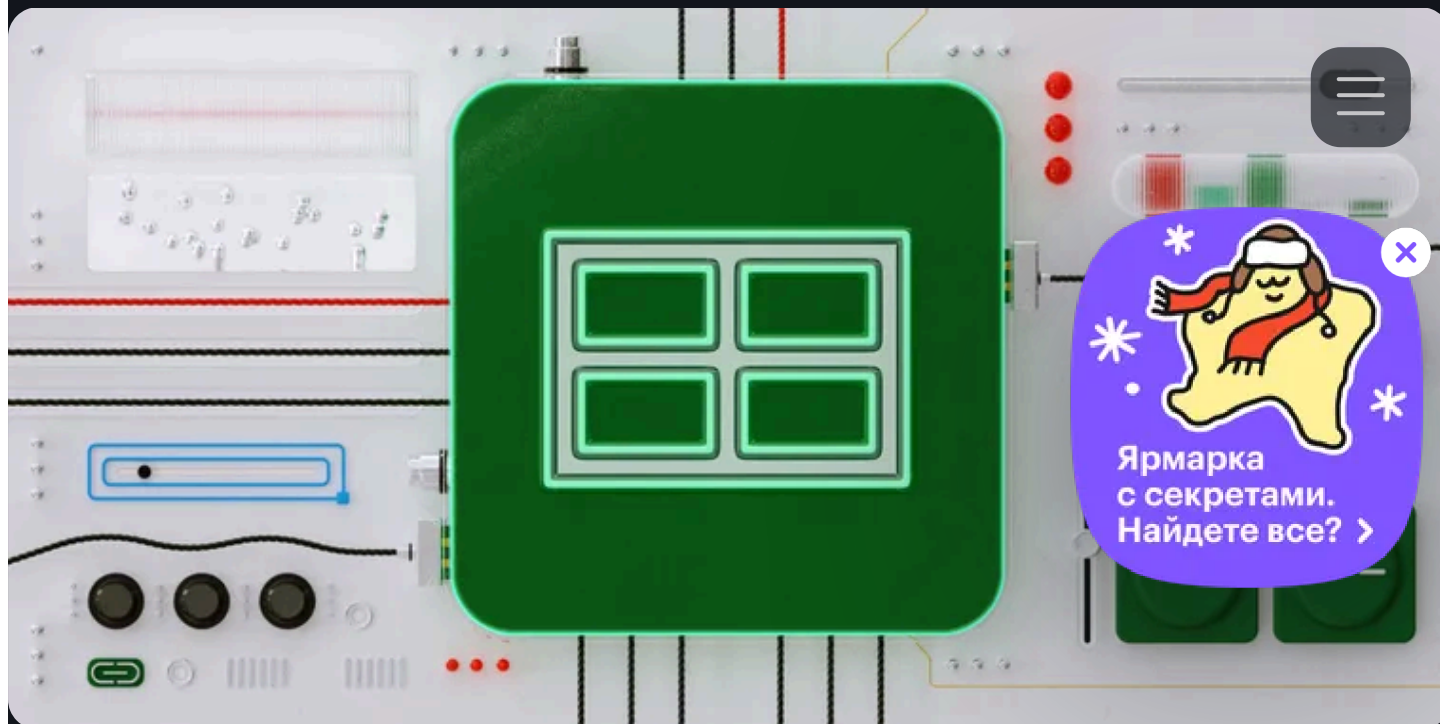


Учебник



Сообщество

Аптека



СЛОЖНОСТЬ ⚡⚡⚡

«Гугл-таблицы» для начинающих

Курс для всех, кто хочет упростить и структурировать свою жизнь с помощью таблиц

5200 ₺

или Долями по 1300 ₺

Купить

Подарить



В новый год с новыми знаниями

Скидка 30% на все платные курсы по промокоду ELKAZO



до 19 января




Вы узнаете, как можно посчитать и спланировать что угодно

Часто кажется, что работать с таблицами в «Гугле» тяжело и долго. Часами разбираешься со столбцами, ячейками и формулами вроде СУММЕСЛИМН. А потом нажимаешь что-то не то — и все пропало. Поэтому даже простая диаграмма и подсчет бюджета превращаются в запутанную задачу, на которую не хочется тратить время и силы.

В уроках на реальных примерах разберемся, как пользоваться таблицами и формулами, чтобы считать и планировать что угодно. После курса вы сможете посчитать стоимость ремонта, переплату по кредиту, доходность вложений и сколько отложить на отпуск. А еще добавите в резюме строчку «Уверенный пользователь „Гугл-таблиц“».

Не знаю, как работать с таблицами



Укрощаю ячейки и формулы, как табличный ниндзя!



Кто написал курс



Никита Юкович ↗

Автор, издатель Т—Ж и частный инвестор, больше 10 лет ведет все личные финансы в «Гугл-таблицах»



Михаил Шардин ↗

Соавтор, кандидат технических наук, частный инвестор и разработчик. Любит экспериментировать с таблицами. Автор многих статей о том, как настроить работу в «Гугл-таблицах» и «Экселе»

Программа курса

Курс состоит из 10 уроков. В каждом уроке объясняем материал на примере жизненных ситуаций, с которыми мы все регулярно сталкиваемся. После — практические задания, чтобы потренироваться.

🔒 1 урок

Как устроены формулы



Как создать аккаунт в «Гугл-документах»

Что есть что в таблицах: ячейки, формулы и функции

Как работают формулы

10—15 минут чтения

от 25 минут практики



🔒 2 урок

Ставим таблице условия



Как посчитать среднее арифметическое

Как научить таблицу сигнализировать о росте трат

Как подбивать статистику

15—25 минут чтения

от 30 минут практики



🔒 3 урок

Работаем с датами



Как быстро проставлять даты

Как посчитать время от одной даты до другой

Как планировать отпуск, праздники, поездки

10—15 минут чтения

от 45 минут практики



🔒 4 урок

Оформляем ячейки по условиям



Как автоматически раскрашивать ячейки

Зачем это нужно

10—15 минут чтения

от 15 минут практики



🔒 5 урок

Фильтруем данные



Как фильтровать данные

Как найти нужные данные в большой таблице

Как создавать сводные таблицы одной формулой

15—25 минут чтения

от 25 минут практики



🔒 6 урок

Строим графики и диаграммы

Какие типы графиков бывают

Когда их уместно использовать

Как строить диаграммы и графики в «Гугл-таблицах»

10—15 минут чтения

от 20 минут практики



🔒 7 урок

Считаем проценты и кредиты

Как спрогнозировать доход по вкладам

Как посчитать, сколько придется копить

Как посчитать, что выгоднее: взять кредит или накопить

20—25 минут чтения

от 35 минут практики



🔒 8 урок

Считаем доходность своих вложений

Как посчитать доходность

Как выбрать самый выгодный вклад

Как автоматически подтягивать курсы валют и котировки акций

20—25 минут чтения

от 40 минут практики



🔒 9 урок

Делаем таблицы красивее и удобнее

Как оформлять даты, валюты и другие форматы автоматически


Как настраивать выпадающие списки

Как скрывать поля с ненужной информацией

15—20 минут чтения

от 25 минут практики



 10 урок

Как научиться учиться: ищем решения своих задач

Какие вообще задачи можно решить с помощью таблиц


Где искать дополнительную информацию

Что делать, если решение не находится

15—20 минут чтения

от 15 минут практики



 Экзамен

Помогите Коле разобраться с финансами

14 вопросов и диплом

Сдадите на отлично — подарим электронный диплом и промокод на скидку



Этот курс — часть сборников

В новый год с новыми знаниями

10 курсов



Успевать все важное

3 курса

Кому подойдет курс

Тем, кто ни разу не открывал «Гугл-таблицы»

Тем, кто любит делать таблички и графики

Тем, кто хочет следить за своими финансами

Тем, кому нужно использовать таблицы по работе

Кому не подойдет курс

Тем, кто уже умеет работать с «Гугл-таблицами»

Тем, кто хочет получить инструкцию со всеми функциями таблиц

Текстовые уроки без воды и понятный язык

Много практики и примеров

Наш курс — не сухая энциклопедия, а способ быстро научиться работать с таблицами. Поэтому в каждом уроке есть анимированные примеры и шаблоны для реальных ситуаций, которые можно забрать себе.

10 ОТЗЫВОВ СТУДЕНТОВ

4.7
из 5



Это мой первый курс в ТЖ, он мне очень понравился. Особенно его структура, содержание и актуальность заданий.

Курс покупала для личных целей: хотела понять, как мне эффективнее всего вести учет своим активам. Понравилось, что получила практические навыки, а также разные готовые шаблоны, которые можно сохранить и использовать в дальнейшем самостоятельно. Теперь у меня в голове есть четкое представление о том, как решить поставленную задачу. Курс однозначно стоит своих денег, аналоги может и есть, но я специально не искала. ⋮



Елена Жигайлова

12 августа 2022



Применяю знания по любому поводу. Даже специально плачу за всех на общих тусовках, а потом с помощью таблиц решаю, кто мне сколько денег должен. Это настоящая власть! Классный материал, написанный простым языком. Начал проходить курс с почти нулевыми знаниями про формулы, форматирование и тем более про сложные таблицы. При этом не хотелось тратить большие деньги на какие-то масштабные курсы — потому не был уверен, а нужны ли мне глубокие знания экселя и таблиц. Плюс привлекло название последнего урока — «Как научиться учиться». ⋮

**Павел Коломеец**

16 сентября 2022



Еще 8 отзывов в Сравняторе

Как вернуть деньги за курс

Если вы прошли не больше трех уроков, и они вам не понравились, напишите на почту pro@journal.tbank.ru — мы вернем деньги

Купить

Подарить

Этот курс можно изучать в приложении Учебника

Если сначала купить его на сайте. А еще в приложении есть все бесплатные курсы.

[Скачать приложение](#)

Ответы на частые вопросы

В каком формате проходит обучение?

Каждый урок — это лонгрид с иллюстрациями, примерами, фотографиями, схемами и заданиями. Некоторые задания можно выполнить прямо в уроках, а для других понадобятся дополнительные программы или ручка и лист бумаги. А иногда в конце уроков бывает тест для закрепления пройденного материала.

Уроки по «Гугл-таблицам» выходят сразу или по отдельности?

Все уроки уже опубликованы.

Сколько длится курс?

У курсов нет ограничений по времени: они в текстовом формате, поэтому проходить их можно в удобном темпе.

Сколько у меня будет доступ к курсу после покупки?

Курс останется у вас навсегда, и вы сможете пройти его на любом устройстве: достаточно зайти в профиль, в котором куплен курс. Если что-то не получится — присылайте нам чек, поможем.

Можно пройти курс повторно?

Да, курс можно проходить сколько угодно раз, все материалы останутся у вас.

Как получить скидку на курс?

Периодически мы проводим акции и рассказываем о них на нашем сайте, в письмах и соцсетях. Подпишитесь, чтобы не пропустить. Вот наши соцсети: [Телеграм](#) и [ВКонтакте](#).

Я могу оплатить курс по частям?

Да! У нас есть оплата Долями: платеж можно разбить на четыре части и два месяца без комиссий и процентов. При покупке вы платите 25% от суммы и после каждые две недели еще по 25%.

А налоговый вычет за курс можно получить?

Да, можно. Вам понадобится чек, который приходит на почту после оплаты, [лицензия](#) и [оферта](#). Подробно о том, как оформить такой вычет, рассказали в статье [«Как получить налоговый вычет за обучение»](#).

Как вернуть деньги, если курс мне не понравится?

Если вы прошли не больше трех уроков и они вам не понравились, напишите нам — вернем деньги.

Я смогу задать вопросы автору курса?

Если возникнут вопросы по теме урока — пишите нам: передадим их авторам курса и постараемся найти ответ.

Сертификат дадите?

Дадим. Чтобы получить сертификат, пройдите все уроки и сдайте экзамен.

Напишите нам

Если у вас есть вопросы — пишите на pro@journal.tbank.ru. Мы читаем все письма и постараемся ответить вам как можно быстрее.

Курсы для компаний

Курс можно оформить на компанию или ИП и оплатить по счету. У каждого сотрудника будет свой доступ. Если оплатить больше 5 доступов, мы сделаем скидку 20%, больше 10 — 30%, больше 50 — 50%. Чтобы купить курс, напишите на почту pro@journal.tbank.ru или в чат в нижнем правом углу страницы.

Если вы сотрудник и хотите пройти курс Учебника за счет компании, отправьте руководителю письмо или сообщение [по этому шаблону](#).

[Курсы для компаний](#)

Команда курса

Написали

Никита Юкович

автор курса и издатель Т—Ж

Михаил Шардин

соавтор курса

Спроектировали

Женя Захаркова

образовательный дизайнер

Отредактировали

Никита Юкович

шеф-редактор

Артем Рыжков

редактор

Евгения Черешкова

редактор

Евгения Изотова

выпускающая редакторка

Александр Салита

корректор

Ольга Попова

выпускающий редактор

Организовали

Катя Летова

продюсер, руководитель проекта

Вика Комарова

продюсер

Оформили

Анастасия Афонина

иллюстратор

Ира Жиркова

ведущий дизайнер

Вика Бойко

дизайнерка

Карина Левшова

дизайнерка

Максим Копосов

фоторедактор

Катя Молчанова

арт-директриса

Валерий Трусевич

верстальщик

Леся Шарахматова

верстальщица

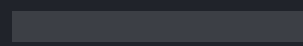
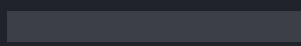
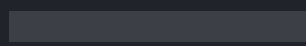
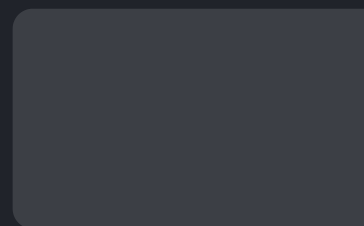
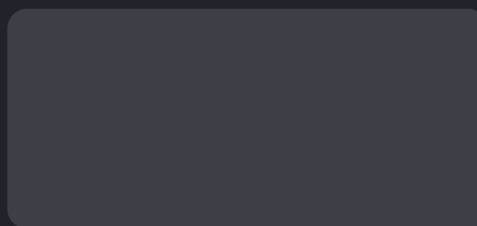
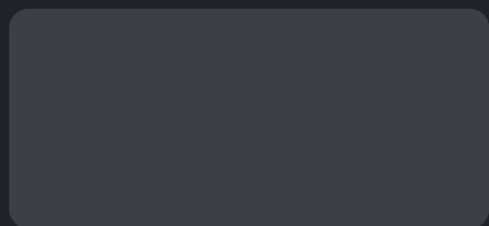
Вячеслав Хохлов

верстальщик

Виктор Корепанов

верстальщик

Дополнительное чтение



Еще курсы

Как использовать кредитку и богатеть

5 уроков по 5–10 минут

Как обсуждать условия и деньги на новой работе

4 урока по 20–25 минут

Кому и зачем становится самозанятым

5 уроков по 10–12 минут

Как найти подходящую вакансию и рассказать о себе

5 уроков по 20–30 минут

[Смотреть все →](#)



Об Учебнике

Контакты

Курсы для компаний

Юридическая информация

Сообщить о проблеме



АНО ДПО «Т-Образование»
2025 pro@journal.tbank.ru